

DOMARTECKEN

A – DOMARTECKEN

A.1 Domartecknen i dessa regler är de enda officiella tecknen.

A.2 När en domare administrerar till matchsekretariatet rekommenderas starkt att komplettera kommunikationen verbalt (vid internationella matcher på engelska).

A.3 Det är viktigt att även sekretariatspersonalen kan dessa tecken.

Tidsrelaterade signaler



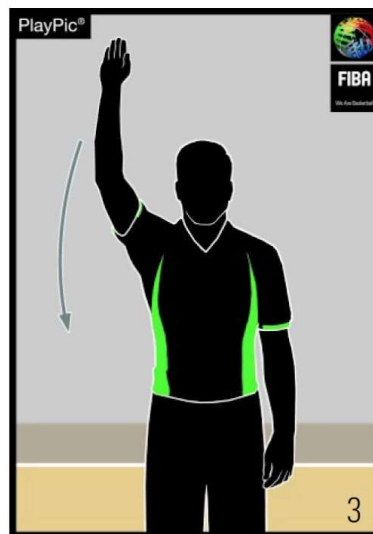
1. STOPPA MATCHKLOCKAN
MATCHKLOCKAN

Öppen hand



2. STOPPA MATCHKLOCKAN
FÖR FOUL

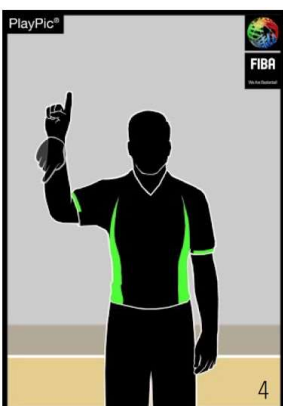
En knuten hand




3. STARTA

Hackrörelse med handen

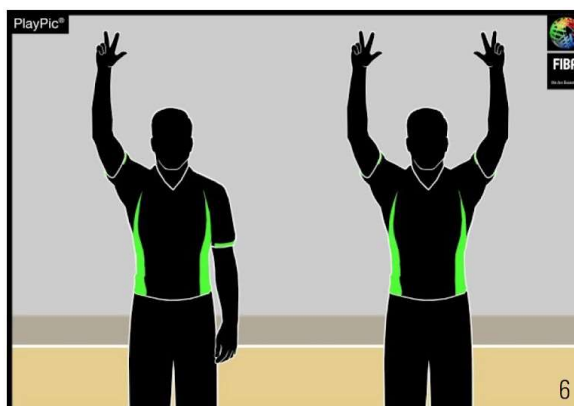
Poäng



4. 1 POÄNG
1 finger, "vifta"
från handleden



5. 2 POÄNG
2 fingrar, "vifta" från handleden

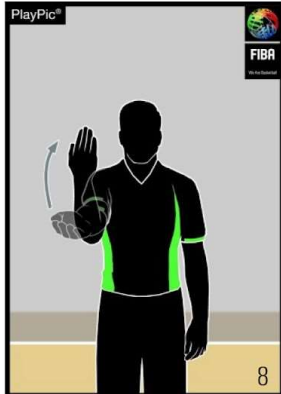


6. 3 POÄNG
Visa 3 fingrar utsträckta
Med en arm: 3-poängsförsök
Med båda armarna: Godkända 3-poäng

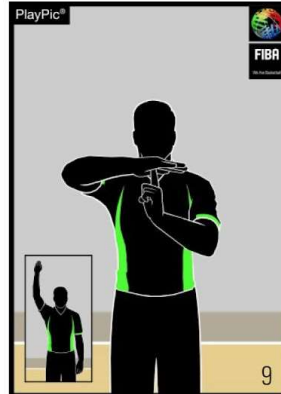
Spelarbyten och time-outer



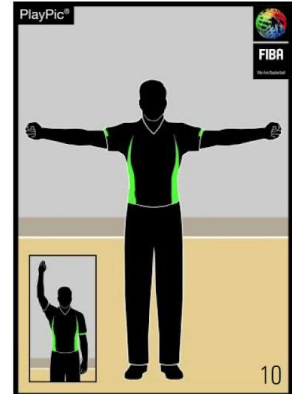
**7. SPELARBYTE
 TIME-OUT**
 (samtidig signal)
 Korslagda armar



**8. GE TILLSTÅND ATT
 BYTA IN**
 Öppen hand, vinka
 handen mot kroppen

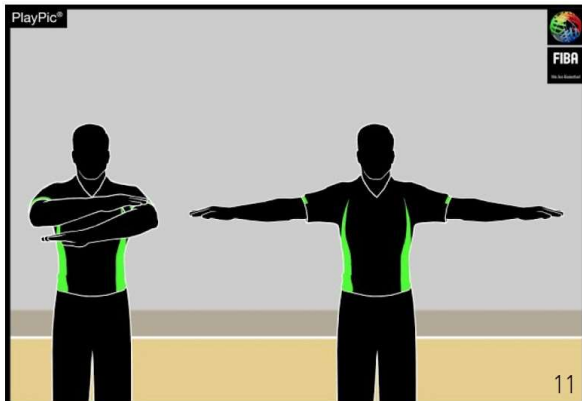


9. BEVILJAD TIME-OUT
 (samtidig signal)
 Forma "T", med pekfingeret
 mot handflatan

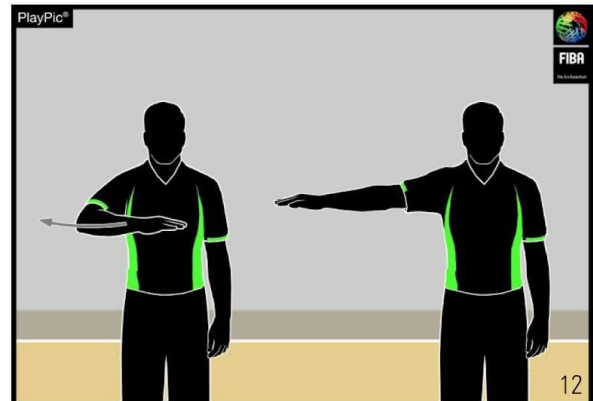


10. MEDIA
 Båda armarna utsträckta
 med knutna nävar

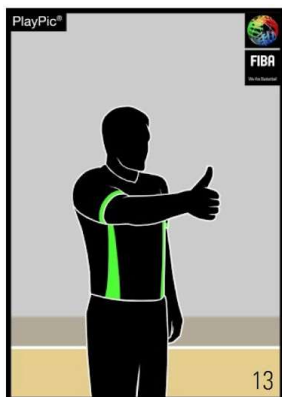
Informativa tecken



**11. UNDERKÄNNA MÅL ELLER
 UNDERKÄNNA HÄNDELSE**
 Saxliknande rörelse med armarna framför bröstet



12. SYNLIIG RÄKNING
 Räkna medan handen rörs



13. KOMMUNIKATION
Tummen upp



14. ÅTERSTÄLLA 24- OCH/
ELLER 14-SEKUNDERS-
RÄKNINGEN
Roterande rörelse med
pekfingret utsträckt

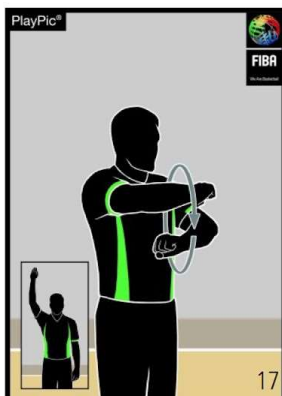


15. SPELRIKTNING
OCH/ELLER INKAST
Peka i spelriktningen med
armen parallell med sidlinjen



16. HÅLLEN BOLL,
UPPKASTSITUATION
Tummarna uppåt, peka
därefter i spelriktningen
enligt pilen för
alternerande bollinnehav

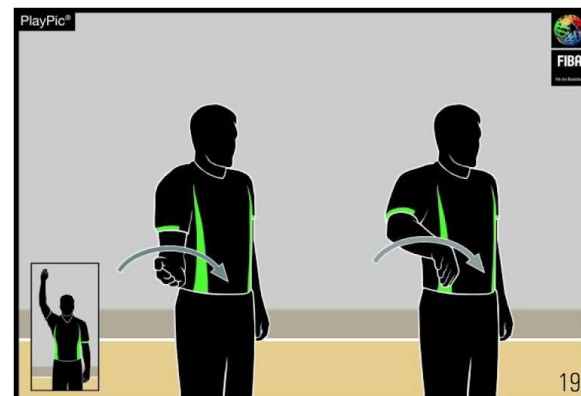
Överträdelser



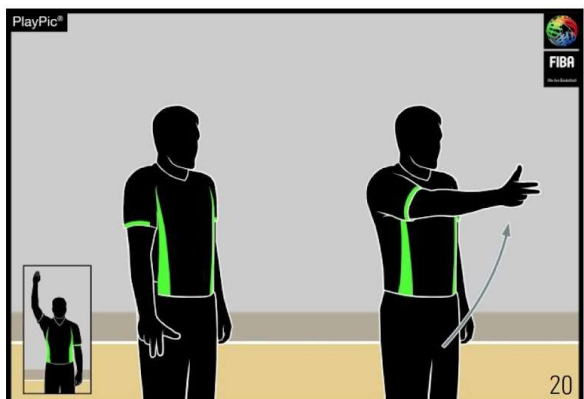
17 STEGFEL
Rotera knutna nävar



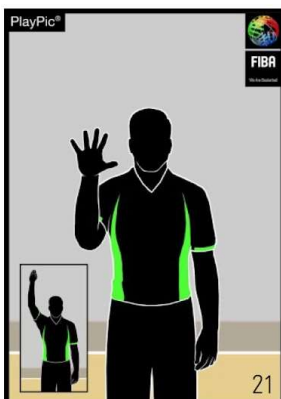
18 DRIBBLINGSFEL:
DUBBELDRIBBLING
Paddlande uppåt-nedåtgående
rörelse med handflatorna



19 DRIBBLINGSFEL: FÖRNING
Vänd handflatan uppifrån-ner



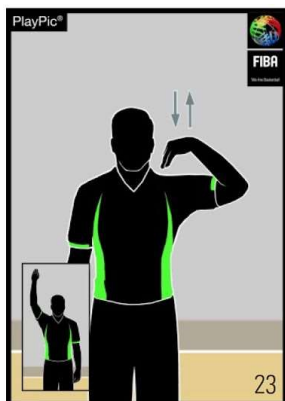
20. 3 SEKUNDER
Utsträckt arm, visa 3 fingrar



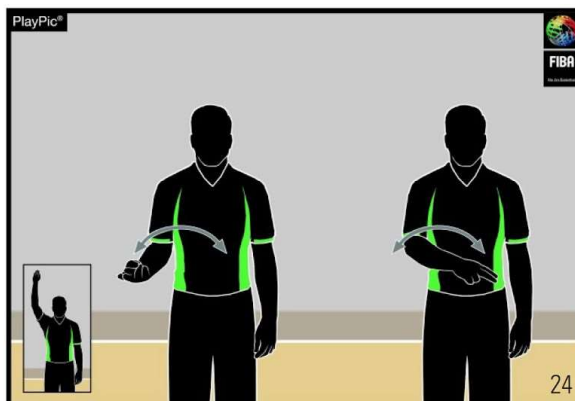
21. 5 SEKUNDER
Visa 5 fingrar



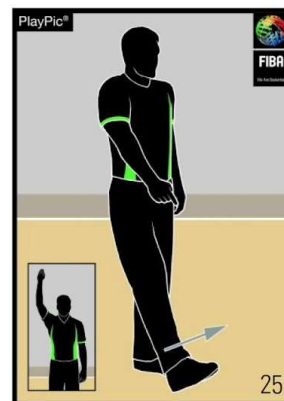
22. 8 SEKUNDER
Visa 8 fingrar



23. 24 SEKUNDER
Fingrarna vidrör axeln

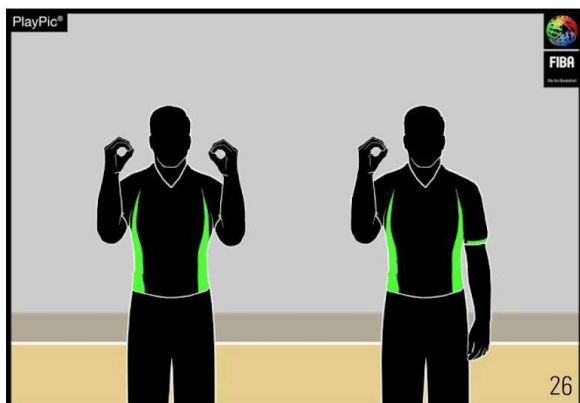


24. BAKÅTSPEL
Rör armen framför kroppen



25. AVSIKTLIG SPARK
Peka mot foten

Spelarnummer



26. NUMMER 00 OCH 0
Båda händerna visar 0
Höger hand visar 0



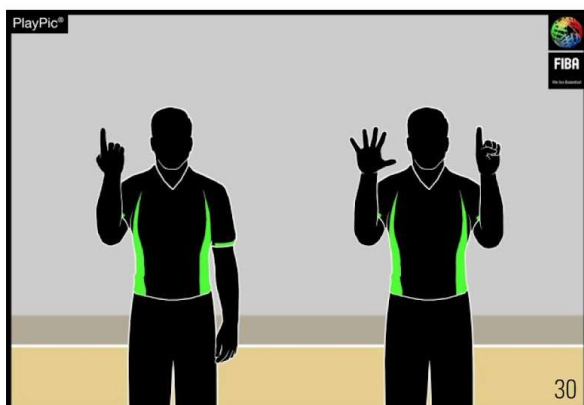
27. NUMMER 1 – 5
Höger hand visar nummer 1 till 5



28. NUMMER 6 – 10
Höger hand visar nummer 5,
vänster hand visar nummer 1 till 5

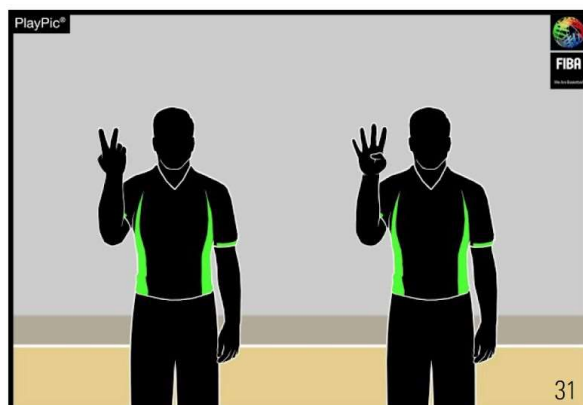


29. NUMMER 11 - 15
Höger hand är knuten,
vänster hand visar nummer 1 till 5



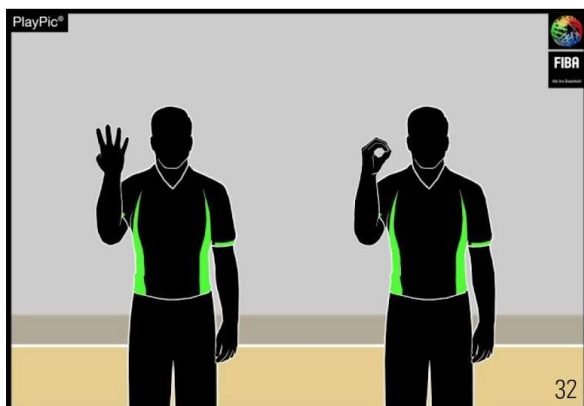
30. NUMMER 16

Först visas nummer 1 med handryggen vänd framåt för total, sedan visas nummer 6 med handflatorna vända framåt för ental.



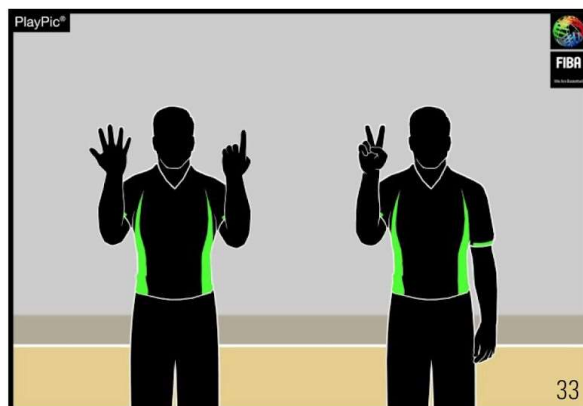
31. NUMMER 24

Först visas nummer 2 med handryggen vänd framåt för total, sedan visas nummer 4 med handflatan vänd framåt för ental.



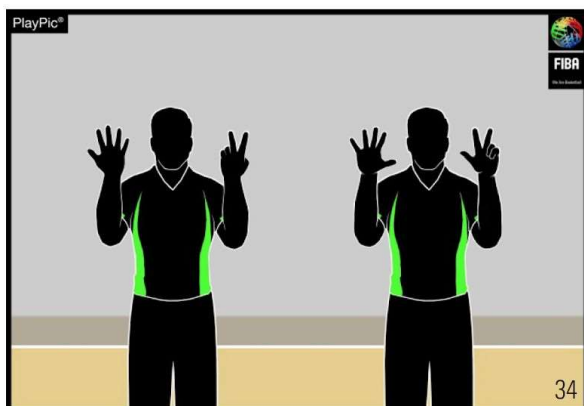
32. NUMMER 40

Först visas nummer 4 med handryggen vänd framåt för total, sedan visas nummer 0 med handflatan vänd framåt för ental.



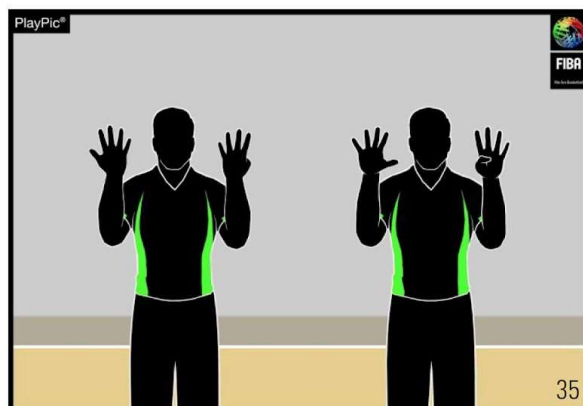
33. NUMMER 62

Först visas nummer 6 med handryggarna vända framåt för total, sedan visas nummer 2 med handflatan vänd framåt för ental.



34. NUMMER 78

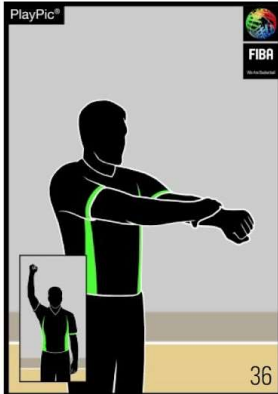
Först visas nummer 7 med handryggarna vända framåt för total, sedan visas nummer 8 med handflatorna vända framåt för ental.



35. NUMMER 99

Först visas nummer 9 med handryggarna vända framåt för total, sedan visas nummer 9 med handflatorna vända framåt för ental.

Typ av foul



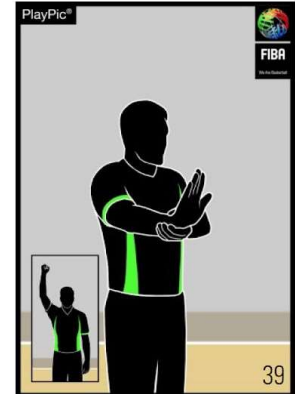
36. FASTHÅLLNING
Fatta om handleden



**37. BLOCKING (FÖRSVAR),
OTILLÅTEN SCREEN
(ANFALL)**
Händerna på höfterna



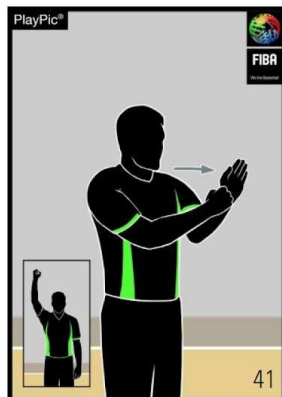
**38. KNUFF ELLER
CHARGING UTAN BOLL**
Visa knuff



39. HANDCHECKING
Fatta om handleden
och rör handen framåt



**40. FELAKTIG BERÖRING
MED HÄNDERNA**
Slå mot handleden



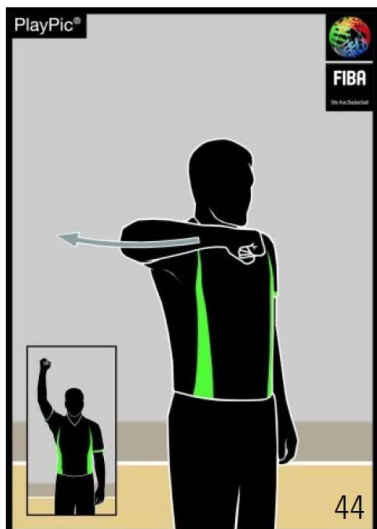
**41. CHARGING MED
BOLLEN**
Knuten hand slås mot
handflatan



**42. FELAKTIG BERÖRING
MOT HANDEN**
Rörelse med handflatan
mot underarmen



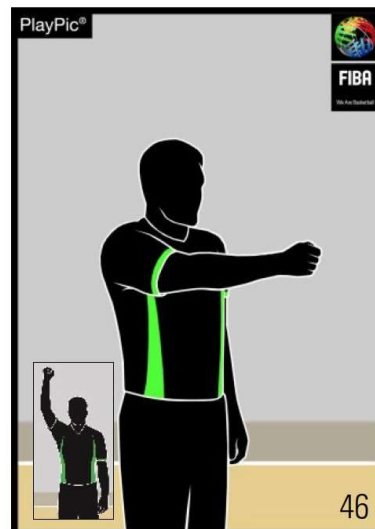
43. HOOKING
Rör underarmen bakåt



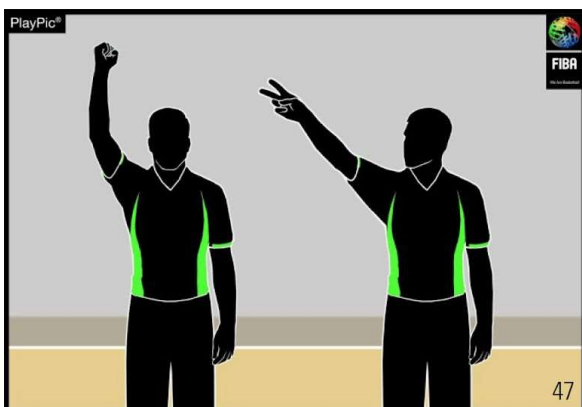
**44. OTILLÅTEN RÖRELSE MED
ARMBÅGEN**
 Rör armbågen bakåt



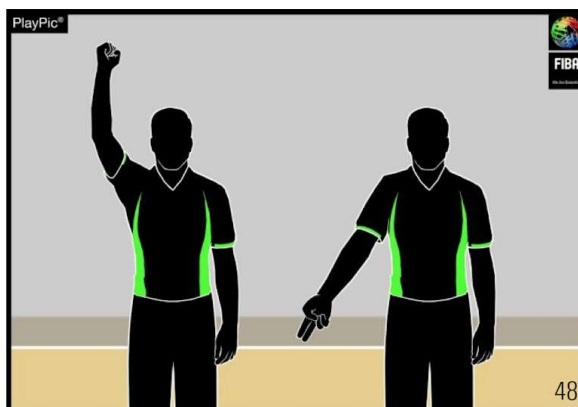
45. SLAG MOT HUVUDET
 Visa kontakt mot huvudet



**46. FOUL AV LAG SOM HAR
BOLLKONTROLL**
 Peka med knuten näve mot
felande lags korg



47. FOUL MOT SPELARE I RÖRELSE FÖR MÅLKAST
 En arm med knuten näve, visa därefter antal straffkast



**48. FOUL MOT SPELARE SOM INTE ÄR I
RÖRELSE FÖR MÅLKAST**
 En arm med knuten näve, peka därefter mot golvet.

Speciella foul



49. DUBBELFOUL
 Saxrörelse med knutna
 nävar



50. TEKNISK FOUL
 Forma T, visa handflatan



51. OSPORTSLIG FOUL
 Fatta om handleden



**52. DISKVALIFICERANDE
FOUL**
 Båda nävarna knutna



53. "FILMA" EN FOUL
 Höj underarmen två gånger



**54. ÖVERTRÄDELSE AV LINJEN
VID INKAST**
 För armen parallellt med sidlinjen
 (under de 2 sista minuterna i 4:e
 perioden och förlängningsperioder)

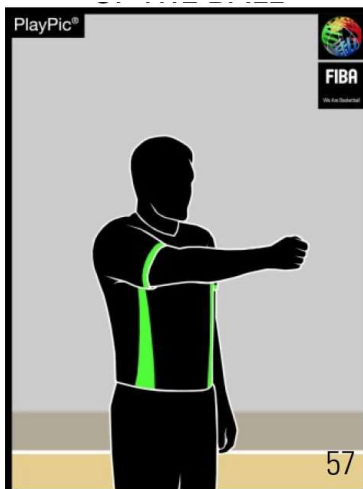


55. GRANSKA IRS
 Roterar handen med
 horisontellt utsträckt finger


Administration av foul till sekretariatet



56. EFTER FOUL UTAN
STRAFFKAST
Peka i spelriktningen med armen
parallell med sidlinjen



57. EFTER FOUL AV LAG SOM
HAR BOLLKONTROLL
Knuten näve i spelriktningen med
armen parallell med sidlinjen



58. 1 STRAFFKAST
Håll upp 1 finger



59. 2 STRAFFKAST
Håll upp 2 fingrar

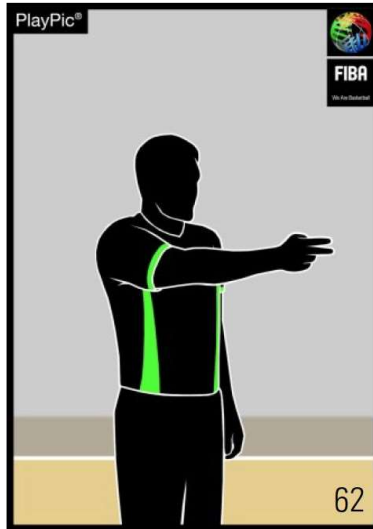


60. 3 STRAFFKAST
Håll upp 3 fingrar

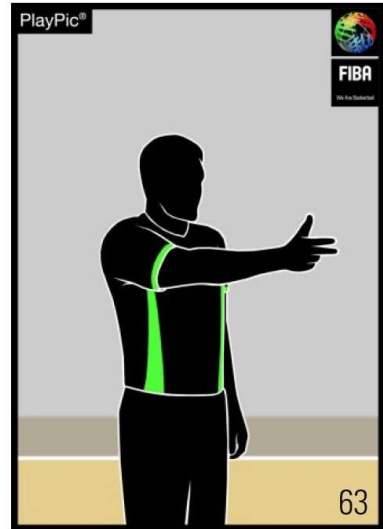
Administration av straffkast – aktiv (främre) domare



61. 1 STRAFFKAST
1 finger horisontellt



62. 2 STRAFFKAST
2 fingrar horisontellt



63. 3 STRAFFKAST
3 fingrar horisontellt

Administration av straffkast – icke aktiva (bakre & center) domare



64. 1 STRAFFKAST
Visa pekfinger



65. 2 STRAFFKAST
Fingrarna tillsammans på
båda händerna



66. 3 STRAFFKAST
3 fingrar utsträckta på båda
händerna